

2019



STARFON

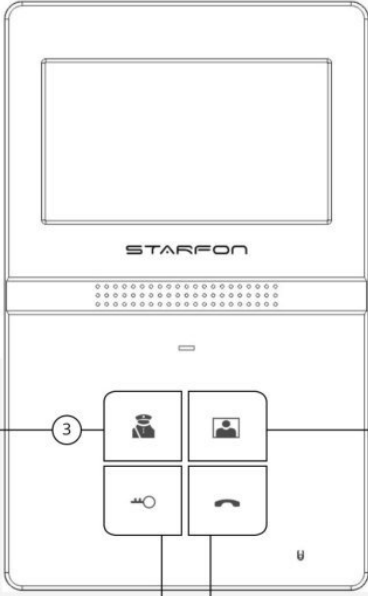
A SERİSİ TEKNİK KATALOG

IP GÖRÜNTÜLÜ DİAFON SİSTEMLERİ
AKILLI EV

www.starfon.com.tr



KULLANIM KILAVUZU MODEL A22 İÇ ÜNİTE



Kapı kamerasını görüntüleme → ③ → Güvenliği arama (Mevcut ise)

Bina kapı kilit açma tuşu ← ③ → Görüntülü aramayı cevaplama → ④

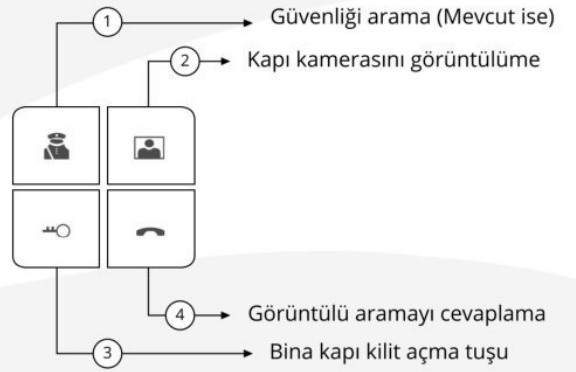
A22 İÇ ÜNİTE GENEL KULLANIM ANLATIMI

- 1-Bina kapı panelinden gelene aramayı cevaplamak için ④ nolu tuşa telefon simgesine basınız.
> Kapıyı açmak için ③ nolu anahtar simgesine basınız.
> İşlemi bitirmek cihazı kapatmak için ④ nolu tuşa basınız

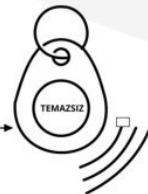
- 2-Kapı kamerasını görüntülemek için ② tuşa basınız.
> kapatmak için tekrar aynı tuşa basınız.

- 3-Güvenlik görevlisini aramak için ① nolu tuşa basın.

Önemli not : Bina kapısını açmak için önce gelen aramayı cevaplamanız gerekli ④ nolu telefon simgeli tuşa bastıktan sonra ③ nolu anahtar simgeli tuşa basarak kapıyı açabilirsiniz



KULLANIM KILAVUZU MODEL A100 DIŞ ÜNİTE



A22 İÇ ÜNİTE GENEL KULLANIM ANLATIMI

B BLOK DAİRE ARAMASI

Bina kapısında daire araması yapma Örnek 1 nolu daire araması 2001# şeklinde Örnek A Blok 22 nolu daire araması 2022# şeklinde yapılır.

ŞİFRE İLE KİLİT AÇMA

Kapı kilidini şifre ile açmak için önce blok kodu * ardından şifre tuşlanır ve # tuşlanır. Örnek 002*0000# şeklinde.

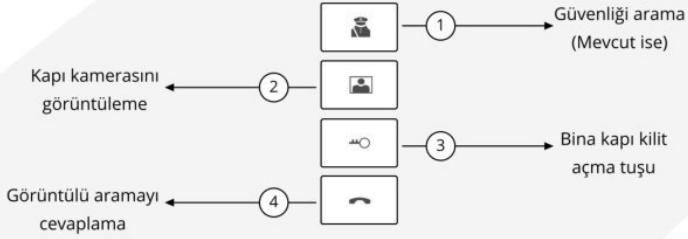
TEMAZZSIZ ANAHTARLIK İLE KİLİT AÇMA

Temassız kart yada anahtarlık ile en altta bulunan okuyucuya okutmanız yeterli olacaktır.





KULLANIM KILAVUZU MODEL A22 İÇ ÜNİTE



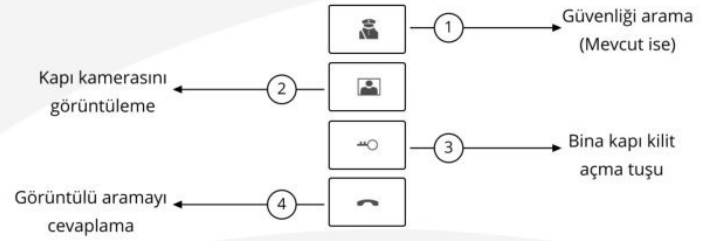
A22 İÇ ÜNİTE GENEL KULLANIM ANLATIMI

- 1-Bina kapı panelinden gelen aramayı cevaplamak için ④ nolu tuşa telefon simgesine basınız.
> Kapıyı açmak için ③ nolu anahtar simgesine basınız.
> İşlemi bitirmek cihazı kapatmak için ④ nolu tuşa basınız

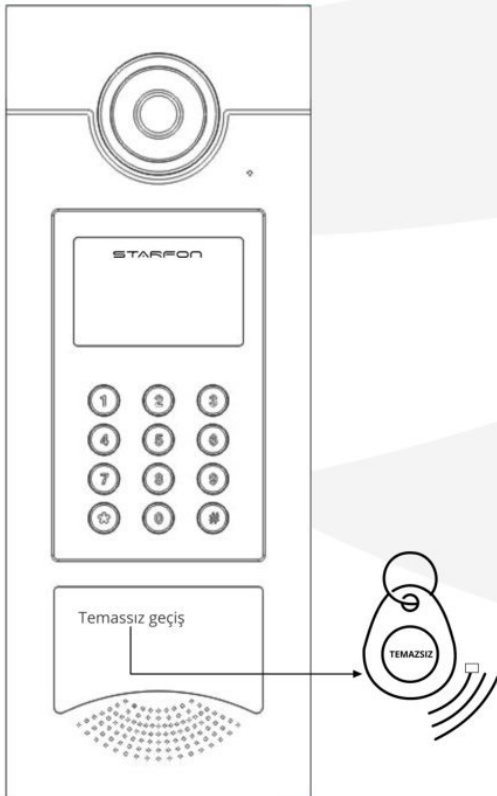
- 2-Kapı kamerasını görüntülemek için ② tuşa basınız.
> kapatmak için tekrar aynı tuşa basınız.

- 3-Güvenlik görevlisini aramak için ① nolu tuşa basın.

Önemli not : Bina kapısını açmak için önce gelen aramayı cevaplamanız gerekli ④ nolu telefon simgeli tuşa bastıktan sonra ③ nolu anahtar simgeli tuşa basarak kapıyı açabilirsiniz



KULLANIM KILAVUZU MODEL A100 DIŞ ÜNİTE



A22 İÇ ÜNİTE GENEL KULLANIM ANLATIMI

DAİRE ARAMASI

Bina kapısında daire araması yapma Örnek 1 nolu daire araması 0001# şeklinde yapılır.

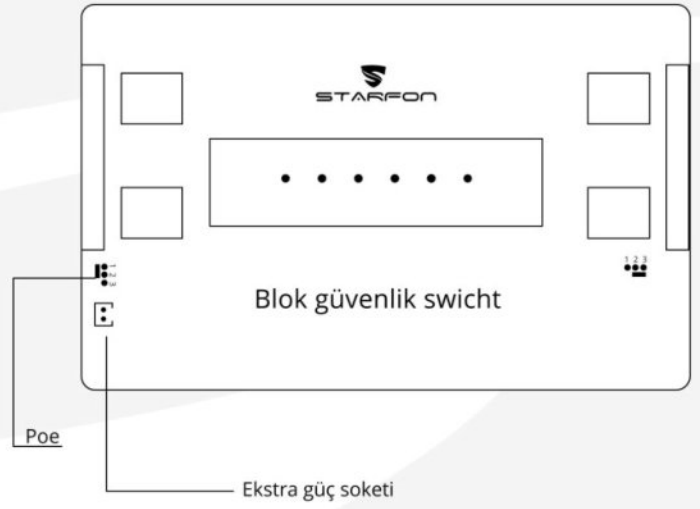
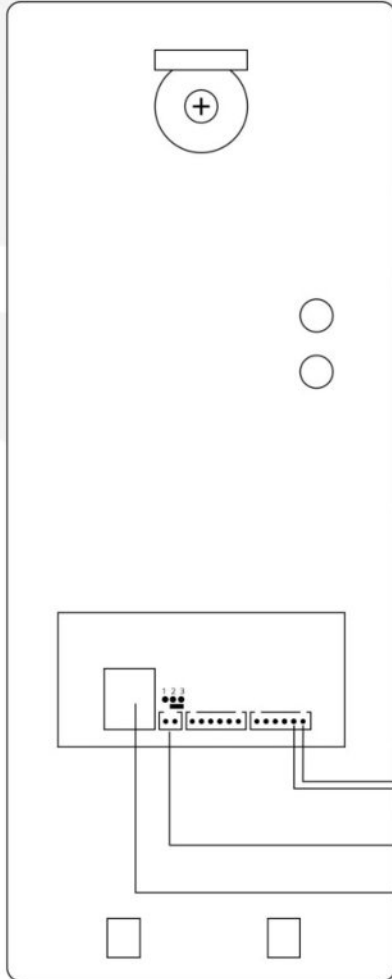
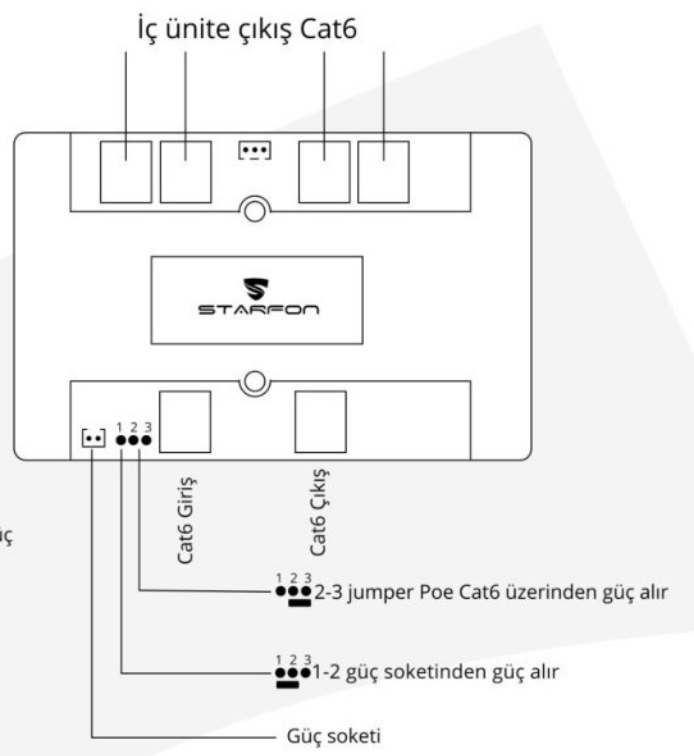
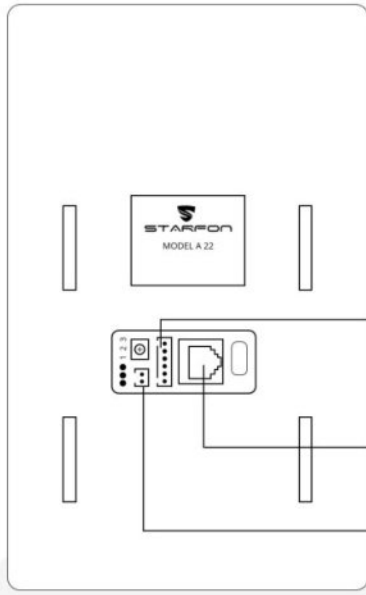
ŞİFRE İLE KİLİT AÇMA

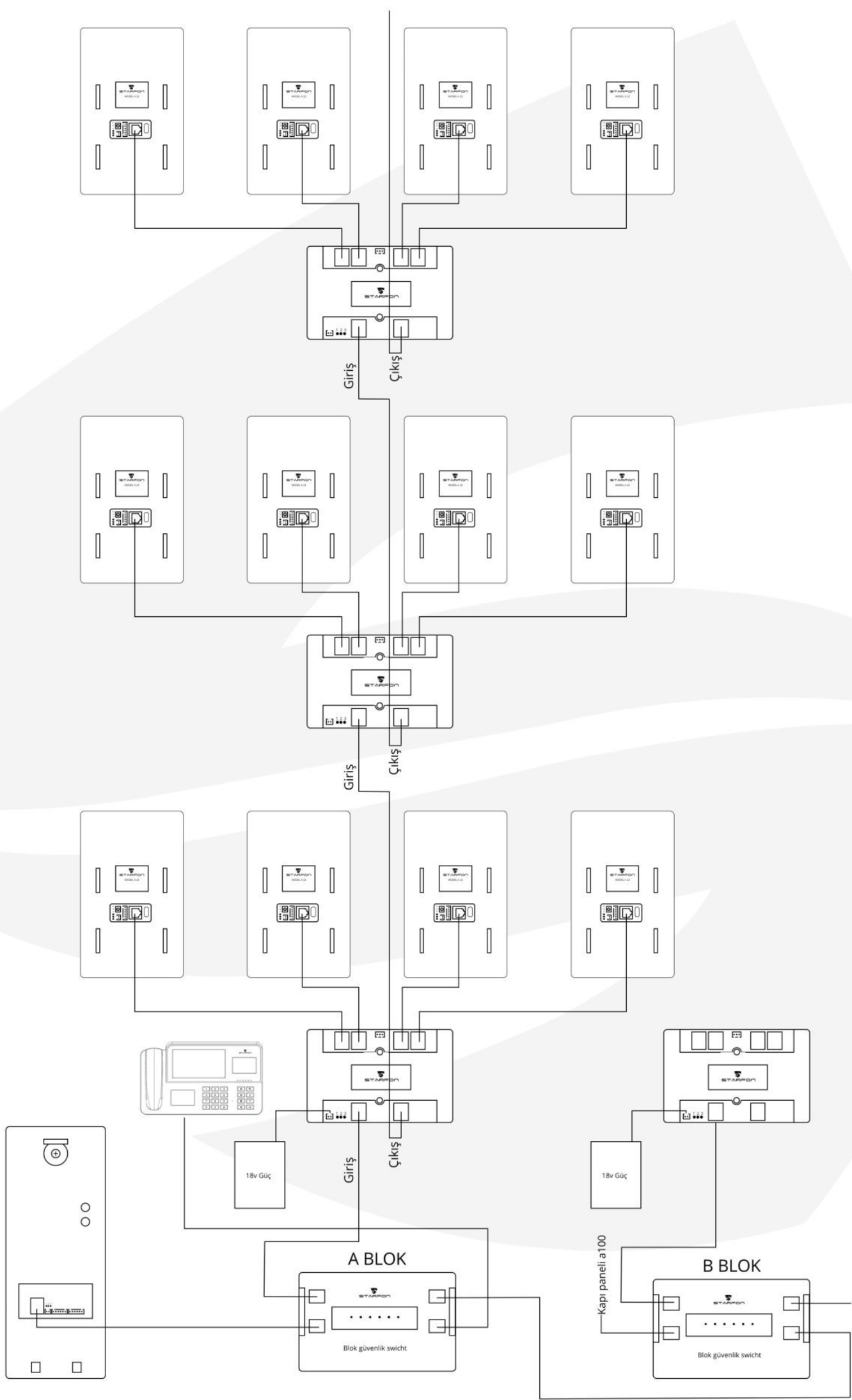
Kapı kilidini şifre ile açmak için önce * blok kodu (001) ardından #şifre tuşlanır ve # tuşlanır.
Örnek *001#0000# şeklinde.

TEMAZSIZ ANAHTARLIK İLE KİLİT AÇMA

Temassız kart ya da anahtarlık ile en altta bulunan okuyucuya okutmanız yeterli olacaktır.









STARFON

Çaęrı Merkezi : 0850 532 8609
IP GÖRÜNTÜLÜ DİAFON SİSTEMLERİ
AKILLI EV
www.starfon.com.tr